


MUNICIPIO DE FRANCISCO I. MADERO, HIDALGO
HIDALGO

Estado Analítico de Ingresos Presupuestales
Al 31/dic./2021

Usu: supervisor
Rep: rptEstadoPresupuestoIngresos

Fecha y 10/ene./2022
hora de Impresión 04:39 p. m.

Fuente de Ingresos	Ley de Ingresos Estimada	Ampliaciones / (Reducciones)	Ley de Ingresos Modificada	Ingresos Devengados	Ingresos Recaudados	Devengado Por Recaudar	Avance de Recaudación (Recaudación / Estimación)
11 <u>Impuestos sobre los Ingresos</u>	\$201,036.00	\$0.00	\$201,036.00	\$11,550.00	\$11,550.00	\$0.00	5.74 %
IMPUESTO SOBRE JUEGOS, ESPECTACULOS PUBLICOS	\$150,000.00	\$0.00	\$150,000.00	\$0.00	\$0.00	\$0.00	0.00 %
IMPUESTO A COMERCIOS AMBULANTES	\$51,036.00	\$0.00	\$51,036.00	\$11,550.00	\$11,550.00	\$0.00	22.63 %
12 <u>Impuestos sobre el patrimonio</u>	\$1,363,215.75	\$0.00	\$1,363,215.75	\$2,893,417.12	\$2,893,417.12	\$0.00	212.24 %
IMPUESTO PREDIAL	\$1,305,693.75	\$0.00	\$1,305,693.75	\$2,149,149.00	\$2,149,149.00	\$0.00	164.59 %
PREDIAL URBANOS	\$1,000,000.00	\$0.00	\$1,000,000.00	\$1,454,663.50	\$1,454,663.50	\$0.00	145.46 %
PREDIAL RUSTICOS	\$290,000.00	\$0.00	\$290,000.00	\$660,578.00	\$660,578.00	\$0.00	227.78 %
PREDIAL EJIDAL	\$15,693.75	\$0.00	\$15,693.75	\$33,907.50	\$33,907.50	\$0.00	216.05 %
TRASLADO DE DOMINIO	\$57,522.00	\$0.00	\$57,522.00	\$744,268.12	\$744,268.12	\$0.00	1,293.88 %
TRASLADO DE DOMINIO	\$57,522.00	\$0.00	\$57,522.00	\$744,268.12	\$744,268.12	\$0.00	1,293.88 %
17 <u>Accesorios de Impuestos</u>	\$1,958,331.10	\$0.00	\$1,958,331.10	\$1,488,624.00	\$1,488,624.00	\$0.00	76.01 %
RECARGOS IMPUESTO PREDIAL	\$127,809.80	\$0.00	\$127,809.80	\$278,693.00	\$278,693.00	\$0.00	218.05 %
REZAGOS IMPUESTO PREDIAL	\$1,830,521.30	\$0.00	\$1,830,521.30	\$1,209,931.00	\$1,209,931.00	\$0.00	66.09 %
41 <u>Derechos por el uso, goce, aprovechamiento o explotación</u>	\$822,703.00	\$0.00	\$822,703.00	\$272,254.00	\$272,254.00	\$0.00	33.09 %
PUESTOS FIJOS EN MERCADOS CONSTRUIDOS *INHAI	\$82,679.00	\$0.00	\$82,679.00	\$0.00	\$0.00	\$0.00	0.00 %
PUESTOS SEMIFIJOS EN PLAZAS, CALLES O TERRENC	\$648,655.00	\$0.00	\$648,655.00	\$0.00	\$0.00	\$0.00	0.00 %
SERVICIO Y USO DE PANTEONES	\$0.00	\$0.00	\$0.00	\$272,254.00	\$272,254.00	\$0.00	0.00 %
ARRENDAMIENTO DE BIENES PROPIEDAD DEL MUNICI	\$91,369.00	\$0.00	\$91,369.00	\$0.00	\$0.00	\$0.00	0.00 %
43 <u>Derechos por prestación de servicios</u>	\$5,234,682.50	\$0.00	\$5,234,682.50	\$3,993,610.34	\$3,993,610.34	\$0.00	76.29 %
COPIAS DE DOCUMENTOS EXISTENTES EN LOS ARCH	\$3,000.00	\$0.00	\$3,000.00	\$692,969.00	\$692,969.00	\$0.00	23,098.96 %
OTROS CONCEPTOS DE CERTIFICACIONES, CONSTAN	\$0.00	\$0.00	\$0.00	\$167,565.50	\$167,565.50	\$0.00	0.00 %
PERMISOS DE CONSTRUCCION, RECONSTRUCCION Y	\$140,424.00	\$0.00	\$140,424.00	\$181,506.50	\$181,506.50	\$0.00	129.25 %
ALINEAMIENTO, DESLINDE Y NOMENCLATURA	\$135,000.00	\$0.00	\$135,000.00	\$4,455.00	\$4,455.00	\$0.00	3.30 %
AUTORIZACION DE PERITOS EN OBRAS PARA CONSTR	\$5,000.00	\$0.00	\$5,000.00	\$0.00	\$0.00	\$0.00	0.00 %
USO DOMESTICO DE DRENAJE Y ALICANTARILLADO	\$10,000.00	\$0.00	\$10,000.00	\$326,949.30	\$326,949.30	\$0.00	3,269.49 %
EXPEDICION DE PLACA DE FUNCIONAMIENTO DE EST	\$745,387.00	\$0.00	\$745,387.00	\$549,463.92	\$549,463.92	\$0.00	73.71 %
LICENCIAS, PERMISOS O AUTORIZACIONES POR COM	\$480,000.00	\$0.00	\$480,000.00	\$46,992.60	\$46,992.60	\$0.00	9.79 %
REVALIDACION ANUAL DE LICENCIAS DE FUNCIONAM	\$0.00	\$0.00	\$0.00	\$315,479.00	\$315,479.00	\$0.00	0.00 %
USO DOMESTICO DE AGUA POTABLE	\$482,595.50	\$0.00	\$482,595.50	\$450,569.50	\$450,569.50	\$0.00	93.36 %
USO COMERCIAL DE AGUA POTABLE	\$0.00	\$0.00	\$0.00	\$19,304.00	\$19,304.00	\$0.00	0.00 %
REGISTRO DE NACIMIENTO	\$46,072.75	\$0.00	\$46,072.75	\$3,838.50	\$3,838.50	\$0.00	8.33 %
REGISTRO DE MATRIMONIO	\$28,191.60	\$0.00	\$28,191.60	\$82,935.00	\$82,935.00	\$0.00	294.18 %
CERTIFICADO DE DEFUNCION	\$47,990.00	\$0.00	\$47,990.00	\$60,344.00	\$60,344.00	\$0.00	125.74 %




MUNICIPIO DE FRANCISCO I. MADERO, HIDALGO
HIDALGO

Estado Analítico de Ingresos Presupuestales
Al 31/dic./2021

Usr. supervisor
Rep: rptEstadoPresupuestoIngresos

Fecha y hora de Impresión | 10/ene./2022
04:39 p. m.

Fuente de Ingresos	Ley de Ingresos Estimada	Ampliaciones / (Reducciones)	Ley de Ingresos Modificada	Ingresos Devengados	Ingresos Recaudados	Devengado Por Recaudar	Avance de Recaudación (Recaudación / Estimación)
OTROS CONCEPTOS DE REGISTRO CIVIL	\$21,248.65	\$0.00	\$21,248.65	\$65,927.45	\$65,927.45	\$0.00	310.26 %
REALIZACION Y EXPEDICION DE AVALUOS CATASTRAL	\$646,728.00	\$0.00	\$646,728.00	\$695,464.00	\$695,464.00	\$0.00	107.53 %
CONSTANCIAS EN GENERAL	\$1,863,441.50	\$0.00	\$1,863,441.50	\$187,568.23	\$187,568.23	\$0.00	10.06 %
SERVICIO DE LIMPIA	\$12,000.00	\$0.00	\$12,000.00	\$0.00	\$0.00	\$0.00	0.00 %
PARTICIPACION EN CONCURSOS, LICITACIONES DE O	\$360,510.00	\$0.00	\$360,510.00	\$0.00	\$0.00	\$0.00	0.00 %
SERVICIO Y USO DE PANTEONES	\$148,793.50	\$0.00	\$148,793.50	\$28,644.00	\$28,644.00	\$0.00	19.25 %
LICENCIAS PARA COLOCACION Y EMISION DE ANUNCI	\$4,000.00	\$0.00	\$4,000.00	\$6,523.50	\$6,523.50	\$0.00	163.08 %
LICENCIA POR SERVICIO DE ESTACIONAMIENTO Y PEN	\$50,000.00	\$0.00	\$50,000.00	\$0.00	\$0.00	\$0.00	0.00 %
RELACIONADOS CON EL DESARROLLO URBANO	\$4,300.00	\$0.00	\$4,300.00	\$0.00	\$0.00	\$0.00	0.00 %
REVALIDACION DE PLACA DE FUNCIONAMIENTO DE E	\$0.00	\$0.00	\$0.00	\$84,492.40	\$84,492.40	\$0.00	0.00 %
SUPERVISION DE OBRA PUBLICA	\$0.00	\$0.00	\$0.00	\$7,423.94	\$7,423.94	\$0.00	0.00 %
INSTALACION AL SISTEMA DE AGUA POTABLE	\$0.00	\$0.00	\$0.00	\$5,369.00	\$5,369.00	\$0.00	0.00 %
EXPEDICION DE DICTAMEN DE IMPACTO AMBIENTAL)	\$0.00	\$0.00	\$0.00	\$9,826.00	\$9,826.00	\$0.00	0.00 %
45 <u>Accesorios de Derechos</u>	\$290,614.40	\$0.00	\$290,614.40	\$372,429.00	\$372,429.00	\$0.00	128.15 %
RECARGOS AGUA POTABLE	\$5,959.20	\$0.00	\$5,959.20	\$1,658.00	\$1,658.00	\$0.00	27.82 %
REZAGOS AGUA POTABLE	\$284,655.20	\$0.00	\$284,655.20	\$370,771.00	\$370,771.00	\$0.00	130.25 %
51 <u>Productos</u>	\$0.00	\$0.00	\$0.00	\$657,611.50	\$657,611.50	\$0.00	0.00 %
ARRENDAMIENTO DE BIENES MUEBLES E INMUEBLES	\$0.00	\$0.00	\$0.00	\$561,879.00	\$561,879.00	\$0.00	0.00 %
USO DE PLAZAS Y PISOS EN LAS CALLES, PASAJES Y	\$0.00	\$0.00	\$0.00	\$359,803.00	\$359,803.00	\$0.00	0.00 %
LOCALES SITUADOS EN EL INTERIOR Y EXTERIOR DE	\$0.00	\$0.00	\$0.00	\$202,076.00	\$202,076.00	\$0.00	0.00 %
ASISTENCIA SOCIAL	\$0.00	\$0.00	\$0.00	\$95,732.50	\$95,732.50	\$0.00	0.00 %
ASISTENCIA SOCIAL	\$0.00	\$0.00	\$0.00	\$95,732.50	\$95,732.50	\$0.00	0.00 %
61 <u>Aprovechamientos</u>	\$696,356.00	\$0.00	\$696,356.00	\$1,160,344.37	\$1,160,344.37	\$0.00	166.63 %
61-02 <u>MULTAS</u>	\$227,806.00	\$0.00	\$227,806.00	\$245,647.50	\$245,647.50	\$0.00	107.83 %
MULTAS ADMINISTRATIVAS IMPUESTAS POR EL MUNI	\$227,806.00	\$0.00	\$227,806.00	\$245,647.50	\$245,647.50	\$0.00	107.83 %
61-03 <u>INDEMNIZACIONES</u>	\$0.00	\$0.00	\$0.00	\$2,000.00	\$2,000.00	\$0.00	0.00 %
INDEMNIZACIONES POR DANOS A BIENES MUNICIPAL	\$0.00	\$0.00	\$0.00	\$2,000.00	\$2,000.00	\$0.00	0.00 %
61-05 <u>APROVECHAMIENTOS PROVENIENTES DE OBRAS PÚBLI</u>	\$152,797.00	\$0.00	\$152,797.00	\$420,146.54	\$420,146.54	\$0.00	274.97 %
APROVECHAMIENTOS PROVENIENTES DE OBRAS PU	\$0.00	\$0.00	\$0.00	\$321,396.54	\$321,396.54	\$0.00	0.00 %
APORTACIONES DE BENEFICIARIOS DE OBRA	\$0.00	\$0.00	\$0.00	\$98,750.00	\$98,750.00	\$0.00	0.00 %
CONCURSO O LICITACION DE OBRA	\$50,000.00	\$0.00	\$50,000.00	\$0.00	\$0.00	\$0.00	0.00 %
SUPERVISION DE OBRA PUBLICA	\$102,797.00	\$0.00	\$102,797.00	\$0.00	\$0.00	\$0.00	0.00 %
61-09 <u>OTROS APROVECHAMIENTOS</u>	\$315,753.00	\$0.00	\$315,753.00	\$492,550.33	\$492,550.33	\$0.00	155.99 %



MUNICIPIO DE FRANCISCO I. MADERO, HIDALGO
HIDALGO

Estado Analítico de Ingresos Presupuestales
Al 31/dic./2021

Usr. supervisor
Rep: rptEstadoPresupuestoIngresos

Fecha y hora de Impresión | 10/ene./2022
04:39 p. m.

Fuente de Ingresos	Ley de Ingresos Estimada	Ampliaciones / (Reducciones)	Ley de Ingresos Modificada	Ingresos Devengados	Ingresos Recaudados	Devengado Por Recaudar	Avance de Recaudación (Recaudación / Estimación)
APROVECHAMIENTOS DIVERSOS	\$0.00	\$0.00	\$0.00	\$445,581.33	\$445,581.33	\$0.00	0.00 %
HERENCIAS Y DONATIVOS AL MUNICIPIO	\$315,753.00	\$0.00	\$315,753.00	\$0.00	\$0.00	\$0.00	0.00 %
OTROS INGRESOS NO ESPECIFICADOS DE AGUA POT	\$0.00	\$0.00	\$0.00	\$10,020.00	\$10,020.00	\$0.00	0.00 %
OTROS INGRESOS NO ESPECIFICADOS DE GENERALI	\$0.00	\$0.00	\$0.00	\$36,949.00	\$36,949.00	\$0.00	0.00 %
81 Participaciones	\$45,548,617.00	-\$3,707,846.88	\$41,840,770.12	\$42,571,017.63	\$42,571,017.63	\$0.00	101.74 %
PARTICIPACIONES EJERCICIOS ANTERIORES	\$0.00	\$94,494.34	\$94,494.34	\$131,433.90	\$131,433.90	\$0.00	139.09 %
FONDO GENERAL DE PARTICIPACIONES 2020	\$0.00	\$0.00	\$0.00	\$8,572.00	\$8,572.00	\$0.00	0.00 %
FONDO DE FISCALIZACIÓN Y RECAUDACIÓN 2020	\$0.00	\$94,494.34	\$94,494.34	\$122,861.90	\$122,861.90	\$0.00	130.02 %
PARTICIPACIONES EJERCICIO 2021	\$45,548,617.00	-\$3,802,341.22	\$41,746,275.78	\$42,439,583.73	\$42,439,583.73	\$0.00	101.66 %
FONDO GENERAL DE PARTICIPACIONES 2021	\$29,211,532.00	-\$2,767,239.00	\$26,444,293.00	\$24,895,554.58	\$24,895,554.58	\$0.00	94.14 %
FONDO DE FOMENTO MUNICIPAL 2021	\$12,769,193.00	-\$439,590.00	\$12,329,603.00	\$12,234,897.68	\$12,234,897.68	\$0.00	99.23 %
FONDO DE FISCALIZACIÓN Y RECAUDACIÓN 2021	\$1,219,336.00	-\$161,866.00	\$1,057,470.00	\$874,555.70	\$874,555.70	\$0.00	82.70 %
FONDO DE COMPENSACIÓN ISAN 2021	\$49,633.00	-\$5,441.00	\$44,192.00	\$44,196.85	\$44,196.85	\$0.00	100.01 %
IEPS-TABACOS 2021	\$760,147.00	-\$320,746.00	\$439,401.00	\$422,313.78	\$422,313.78	\$0.00	96.11 %
IEPS-GASOLINAS 2021	\$1,311,429.00	-\$144,303.00	\$1,167,126.00	\$825,227.61	\$825,227.61	\$0.00	70.70 %
ISAN 2021	\$227,347.00	-\$65,649.00	\$161,698.00	\$274,695.42	\$274,695.42	\$0.00	169.88 %
FONDO DE ESTABILIZACION FEIEF 2021	\$0.00	\$102,492.78	\$102,492.78	\$447,518.87	\$447,518.87	\$0.00	436.63 %
IMPUESTO SOBRE LA RENTA 2021	\$0.00	\$0.00	\$0.00	\$2,251,953.38	\$2,251,953.38	\$0.00	0.00 %
ISR POR ENAJENACION DE BIENES INMUEBLES 2021	\$0.00	\$0.00	\$0.00	\$168,669.86	\$168,669.86	\$0.00	0.00 %
82 Aportaciones	\$38,466,770.00	-\$467,643.55	\$37,999,126.45	\$37,999,126.43	\$37,999,126.43	\$0.00	99.99 %
APORTACIONES EJERCICIO 2021	\$38,466,770.00	-\$467,643.55	\$37,999,126.45	\$37,999,126.43	\$37,999,126.43	\$0.00	99.99 %
FAISM 2021	\$12,747,470.00	-\$155,957.98	\$12,591,512.02	\$12,591,512.00	\$12,591,512.00	\$0.00	99.99 %
FORTAMUN 2021	\$25,719,300.00	-\$311,685.57	\$25,407,614.43	\$25,407,614.43	\$25,407,614.43	\$0.00	100.00 %
83 Convenios	\$0.00	\$0.00	\$0.00	\$2,220,117.85	\$2,220,117.85	\$0.00	0.00 %
CONVENIOS 2021	\$0.00	\$0.00	\$0.00	\$2,220,117.85	\$2,220,117.85	\$0.00	0.00 %
PROAGUA 2021	\$0.00	\$0.00	\$0.00	\$2,220,117.85	\$2,220,117.85	\$0.00	0.00 %
84 Incentivos Derivados de la Colaboración Fiscal	\$2,700.00	\$0.00	\$2,700.00	\$0.00	\$0.00	\$0.00	0.00 %
MULTAS IMPUESTAS POR AUTORIDADES ADMINISTRA	\$2,700.00	\$0.00	\$2,700.00	\$0.00	\$0.00	\$0.00	0.00 %
MULTAS FEDERALES NO FISCALES	\$2,700.00	\$0.00	\$2,700.00	\$0.00	\$0.00	\$0.00	0.00 %
Total	\$94,585,025.75	-\$4,112,493.72	\$90,472,532.03	\$93,640,102.24	\$93,640,102.24	\$0.00	108.57 %



MUNICIPIO DE FRANCISCO I. MADERO, HIDALGO

HIDALGO

Estado Analítico de Ingresos Presupuestales

AI 31/dic./2021

Ustr. supervisor
Rep: rptEstadoPresupuestoIngresos

Fecha y hora de impresión | 10/ene./2022
04:39 p. m.

Fuente de Ingresos

Ley de Ingresos Estimada	Ampliaciones / (Reducciones)	Ley de Ingresos Modificada	Ingresos Devengados	Ingresos Recaudados	Devengado Por Recaudar	Avance de Recaudación / Estimación
-----------------------------	---------------------------------	-------------------------------	------------------------	------------------------	---------------------------	--

[Handwritten signature]




PROFR. RICARDO JOSUE OGUIN PARDO
PRESIDENTE MUNICIPAL CONSTITUCIONAL

[Handwritten signature]
L.C.E. SANDRA LOPEZ SERRANO
TESORERA MUNICIPAL



[Handwritten signature]



PROFRA. AIDA OLIVERA BERGASTEGUI
SINDICO PROCURADOR

2020 - 2024



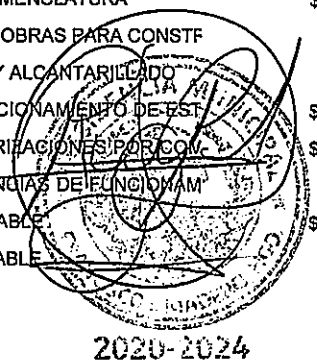
MUNICIPIO DE FRANCISCO I. MADERO, HIDALGO
HIDALGO

Estado Analítico de Ingresos Presupuestales
Al 30/nov./2021

Usr: supervisor
Rep: rptEstadoPresupuestoIngresos

Fecha y hora de Impresión | 05/ene./2022
03:20 p. m.

Fuente de Ingresos	Ley de Ingresos Estimada	Ampliaciones / (Reducciones)	Ley de Ingresos Modificada	Ingresos Devengados	Ingresos Recaudados	Devengado Por Recaudar	Avance de Recaudación (Recaudación / Estimación)
11 <u>Impuestos sobre los Ingresos</u>	\$201,036.00	\$0.00	\$201,036.00	\$5,960.00	\$5,960.00	\$0.00	2.96 %
IMPUESTO SOBRE JUEGOS, ESPECTACULOS PUBLICO	\$150,000.00	\$0.00	\$150,000.00	\$0.00	\$0.00	\$0.00	0.00 %
IMPUESTO A COMERCIOS AMBULANTES	\$51,036.00	\$0.00	\$51,036.00	\$5,960.00	\$5,960.00	\$0.00	11.67 %
12 <u>Impuestos sobre el patrimonio</u>	\$1,363,215.75	\$0.00	\$1,363,215.75	\$2,711,424.62	\$2,711,424.62	\$0.00	198.89 %
IMPUESTO PREDIAL	\$1,305,693.75	\$0.00	\$1,305,693.75	\$2,015,923.00	\$2,015,923.00	\$0.00	154.39 %
PREDIAL URBANOS	\$1,000,000.00	\$0.00	\$1,000,000.00	\$1,367,251.50	\$1,367,251.50	\$0.00	136.72 %
PREDIAL RUSTICOS	\$290,000.00	\$0.00	\$290,000.00	\$618,094.00	\$618,094.00	\$0.00	213.13 %
PREDIAL EJIDAL	\$15,693.75	\$0.00	\$15,693.75	\$30,577.50	\$30,577.50	\$0.00	194.83 %
TRASLADO DE DOMINIO	\$57,522.00	\$0.00	\$57,522.00	\$695,501.62	\$695,501.62	\$0.00	1,209.10 %
TRASLADO DE DOMINIO	\$57,522.00	\$0.00	\$57,522.00	\$695,501.62	\$695,501.62	\$0.00	1,209.10 %
17 <u>Accesorios de Impuestos</u>	\$1,958,331.10	\$0.00	\$1,958,331.10	\$1,290,178.00	\$1,290,178.00	\$0.00	65.88 %
RECARGOS IMPUESTO PREDIAL	\$127,809.80	\$0.00	\$127,809.80	\$263,433.00	\$263,433.00	\$0.00	206.11 %
REZAGOS IMPUESTO PREDIAL	\$1,830,521.30	\$0.00	\$1,830,521.30	\$1,026,745.00	\$1,026,745.00	\$0.00	56.09 %
41 <u>Derechos por el uso, goce, aprovechamiento o explotación</u>	\$822,703.00	\$0.00	\$822,703.00	\$263,480.00	\$263,480.00	\$0.00	32.02 %
PUESTOS FIJOS EN MERCADOS CONSTRUIDOS *INHAI	\$82,679.00	\$0.00	\$82,679.00	\$0.00	\$0.00	\$0.00	0.00 %
PUESTOS SEMIFIJOS EN PLAZAS, CALLES O TERRENC	\$648,655.00	\$0.00	\$648,655.00	\$0.00	\$0.00	\$0.00	0.00 %
SERVICIO Y USO DE PANTEONES	\$0.00	\$0.00	\$0.00	\$263,480.00	\$263,480.00	\$0.00	0.00 %
ARRENDAMIENTO DE BIENES PROPIEDAD DEL MUNICI	\$91,369.00	\$0.00	\$91,369.00	\$0.00	\$0.00	\$0.00	0.00 %
43 <u>Derechos por prestación de servicios</u>	\$5,234,682.50	\$0.00	\$5,234,682.50	\$3,767,271.74	\$3,767,271.74	\$0.00	71.96 %
COPIAS DE DOCUMENTOS EXISTENTES EN LOS ARCH	\$3,000.00	\$0.00	\$3,000.00	\$652,474.00	\$652,474.00	\$0.00	21,749.13 %
OTROS CONCEPTOS DE CERTIFICACIONES, CONSTAN	\$0.00	\$0.00	\$0.00	\$159,763.50	\$159,763.50	\$0.00	0.00 %
PERMISOS DE CONSTRUCCION, RECONSTRUCCION Y	\$140,424.00	\$0.00	\$140,424.00	\$180,550.50	\$180,550.50	\$0.00	128.57 %
ALINEAMIENTO, DESLINDE Y NOMENCLATURA	\$135,000.00	\$0.00	\$135,000.00	\$3,594.00	\$3,594.00	\$0.00	2.66 %
AUTORIZACIÓN DE PERITOS EN OBRAS PARA CONST	\$5,000.00	\$0.00	\$5,000.00	\$0.00	\$0.00	\$0.00	0.00 %
USO DOMESTICO DE DRENAJE Y ALCANTARILLADO	\$10,000.00	\$0.00	\$10,000.00	\$326,429.30	\$326,429.30	\$0.00	3,264.29 %
EXPEDICION DE PLACA DE FUNCIONAMIENTO DE EST	\$745,387.00	\$0.00	\$745,387.00	\$548,817.92	\$548,817.92	\$0.00	73.62 %
LICENCIAS, PERMISOS O AUTORIZACIONES POR COM	\$480,000.00	\$0.00	\$480,000.00	\$11,306.00	\$11,306.00	\$0.00	2.35 %
REVALIDACION ANUAL DE LICENCIAS DE FUNCIONAM	\$0.00	\$0.00	\$0.00	\$287,746.00	\$287,746.00	\$0.00	0.00 %
USO DOMESTICO DE AGUA POTABLE	\$482,595.50	\$0.00	\$482,595.50	\$422,734.50	\$422,734.50	\$0.00	87.59 %
USO COMERCIAL DE AGUA POTABLE	\$0.00	\$0.00	\$0.00	\$19,304.00	\$19,304.00	\$0.00	0.00 %
REGISTRO DE NACIMIENTO	\$46,072.75	\$0.00	\$46,072.75	\$3,838.50	\$3,838.50	\$0.00	8.33 %
REGISTRO DE MATRIMONIO	\$28,191.60	\$0.00	\$28,191.60	\$71,570.00	\$71,570.00	\$0.00	253.86 %
CERTIFICADO DE DEFUNCION	\$47,990.00	\$0.00	\$47,990.00	\$58,544.00	\$58,544.00	\$0.00	121.99 %



Sup

MUNICIPIO DE FRANCISCO I. MADERO, HIDALGO
HIDALGO



Estado Analítico de Ingresos Presupuestales
Al 30/nov./2021

Fecha y 05/ene./2022

hora de Impresión 03:20 p. m.

Usu: supervisor
Rep: rptEstadoPresupuestoIngresos

Fuente de Ingresos	Ley de Ingresos Estimada	Ampliaciones / (Reducciones)	Ley de Ingresos Modificada	Ingresos Devengados	Ingresos Recaudados	Devengado Por Recaudar	Avance de Recaudación (Recaudación / Estimación)
OTROS CONCEPTOS DE REGISTRO CIVIL	\$21,248.65	\$0.00	\$21,248.65	\$63,104.45	\$63,104.45	\$0.00	296.98 %
REALIZACION Y EXPEDICION DE AVALUOS CATASTRAI	\$646,728.00	\$0.00	\$646,728.00	\$650,344.00	\$650,344.00	\$0.00	100.55 %
CONSTANCIAS EN GENERAL	\$1,863,441.50	\$0.00	\$1,863,441.50	\$173,707.23	\$173,707.23	\$0.00	9.32 %
SERVICIO DE LIMPIA	\$12,000.00	\$0.00	\$12,000.00	\$0.00	\$0.00	\$0.00	0.00 %
PARTICIPACION EN CONCURSOS, LICITACIONES DE OI	\$360,510.00	\$0.00	\$360,510.00	\$0.00	\$0.00	\$0.00	0.00 %
SERVICIO Y USO DE PANTEONES	\$148,793.50	\$0.00	\$148,793.50	\$28,257.00	\$28,257.00	\$0.00	18.99 %
LICENCIAS PARA COLOCACION Y EMISION DE ANUNCI	\$4,000.00	\$0.00	\$4,000.00	\$6,523.50	\$6,523.50	\$0.00	163.08 %
LICENCIA POR SERVICIO DE ESTACIONAMIENTO Y PEI	\$50,000.00	\$0.00	\$50,000.00	\$0.00	\$0.00	\$0.00	0.00 %
RELACIONADOS CON EL DESARROLLO URBANO	\$4,300.00	\$0.00	\$4,300.00	\$0.00	\$0.00	\$0.00	0.00 %
REVALIDACION DE PLACA DE FUNCIONAMIENTO DE E	\$0.00	\$0.00	\$0.00	\$79,852.40	\$79,852.40	\$0.00	0.00 %
SUPERVISION DE OBRA PUBLICA	\$0.00	\$0.00	\$0.00	\$7,423.94	\$7,423.94	\$0.00	0.00 %
INSTALACION AL SISTEMA DE AGUA POTABLE	\$0.00	\$0.00	\$0.00	\$3,068.00	\$3,068.00	\$0.00	0.00 %
EXPEDICION DE DICTAMEN DE IMPACTO AMBIENTAL \	\$0.00	\$0.00	\$0.00	\$8,319.00	\$8,319.00	\$0.00	0.00 %
45 <u>Accesorios de Derechos</u>	\$290,614.40	\$0.00	\$290,614.40	\$294,262.00	\$294,262.00	\$0.00	101.25 %
RECARGOS AGUA POTABLE	\$5,959.20	\$0.00	\$5,959.20	\$1,658.00	\$1,658.00	\$0.00	27.82 %
REZAGOS AGUA POTABLE	\$284,655.20	\$0.00	\$284,655.20	\$292,604.00	\$292,604.00	\$0.00	102.79 %
51 <u>Productos</u>	\$0.00	\$0.00	\$0.00	\$516,673.00	\$516,673.00	\$0.00	0.00 %
ARRENDAMIENTO DE BIENES MUEBLES E INMUEBLES	\$0.00	\$0.00	\$0.00	\$511,213.00	\$511,213.00	\$0.00	0.00 %
USO DE PLAZAS Y PISOS EN LAS CALLES, PASAJES Y	\$0.00	\$0.00	\$0.00	\$319,927.00	\$319,927.00	\$0.00	0.00 %
LOCALES SITUADOS EN EL INTERIOR Y EXTERIOR DE	\$0.00	\$0.00	\$0.00	\$191,286.00	\$191,286.00	\$0.00	0.00 %
ASISTENCIA SOCIAL	\$0.00	\$0.00	\$0.00	\$5,460.00	\$5,460.00	\$0.00	0.00 %
ASISTENCIA SOCIAL	\$0.00	\$0.00	\$0.00	\$5,460.00	\$5,460.00	\$0.00	0.00 %
61 <u>Aprovechamientos</u>	\$696,356.00	\$0.00	\$696,356.00	\$1,027,512.49	\$1,027,512.49	\$0.00	147.55 %
61-02 <u>MULTAS</u>	\$227,806.00	\$0.00	\$227,806.00	\$213,097.50	\$213,097.50	\$0.00	93.54 %
MULTAS ADMINISTRATIVAS IMPUESTAS POR EL MUN	\$227,806.00	\$0.00	\$227,806.00	\$213,097.50	\$213,097.50	\$0.00	93.54 %
61-03 <u>INDEMNIZACIONES</u>	\$0.00	\$0.00	\$0.00	\$2,000.00	\$2,000.00	\$0.00	0.00 %
INDEMNIZACIONES POR DAÑOS BIENES MUNICIP	\$0.00	\$0.00	\$0.00	\$2,000.00	\$2,000.00	\$0.00	0.00 %
61-05 <u>APROVECHAMIENTOS PROVENIENTES DE OBRAS PUBL</u>	\$152,797.00	\$0.00	\$152,797.00	\$349,678.66	\$349,678.66	\$0.00	228.85 %
APROVECHAMIENTOS PROVENIENTES DE OBRAS PU	\$152,797.00	\$0.00	\$152,797.00	\$285,278.66	\$285,278.66	\$0.00	0.00 %
APORTACIONES DE BENEFICIARIOS DE OBRAI	\$0.00	\$0.00	\$0.00	\$64,400.00	\$64,400.00	\$0.00	0.00 %
CONCURSO O LICITACION DE OBRA	\$50,000.00	\$0.00	\$50,000.00	\$0.00	\$0.00	\$0.00	0.00 %
SUPERVISION DE OBRA PÚBLICA	\$102,797.00	\$0.00	\$102,797.00	\$0.00	\$0.00	\$0.00	0.00 %
61-09 <u>OTROS APROVECHAMIENTOS</u>	\$315,753.00	\$0.00	\$315,753.00	\$462,736.33	\$462,736.33	\$0.00	146.55 %



Supervisor


MUNICIPIO DE FRANCISCO I. MADERO, HIDALGO
HIDALGO

Estado Analítico de Ingresos Presupuestales
Al 30/nov./2021

Usu: supervisor
Rep: rptEstadoPresupuestoIngresos

Fecha y hora de Impresión | 05/ene./2022
03:20 p. m.

Fuente de Ingresos	Ley de Ingresos Estimada	Ampliaciones / (Reducciones)	Ley de Ingresos Modificada	Ingresos Devengados	Ingresos Recaudados	Devengado Por Recaudar	Avance de Recaudación (Recaudación / Estimación)
APROVECHAMIENTOS DIVERSOS	\$0.00	\$0.00	\$0.00	\$445,581.33	\$445,581.33	\$0.00	0.00 %
HERENCIAS Y DONATIVOS AL MUNICIPIO	\$315,753.00	\$0.00	\$315,753.00	\$0.00	\$0.00	\$0.00	0.00 %
OTROS INGRESOS NO ESPECIFICADOS DE AGUA POTABLE	\$0.00	\$0.00	\$0.00	\$300.00	\$300.00	\$0.00	0.00 %
OTROS INGRESOS NO ESPECIFICADOS DE GENERAL	\$0.00	\$0.00	\$0.00	\$16,855.00	\$16,855.00	\$0.00	0.00 %
81 Participaciones	\$45,548,617.00	-\$3,707,846.88	\$41,840,770.12	\$37,135,282.67	\$37,135,282.67	\$0.00	88.75 %
PARTICIPACIONES EJERCICIOS ANTERIORES	\$0.00	\$94,494.34	\$94,494.34	\$131,433.90	\$131,433.90	\$0.00	139.09 %
FONDO GENERAL DE PARTICIPACIONES 2020	\$0.00	\$0.00	\$0.00	\$8,572.00	\$8,572.00	\$0.00	0.00 %
FONDO DE FISCALIZACIÓN Y RECAUDACIÓN 2020	\$0.00	\$94,494.34	\$94,494.34	\$122,861.90	\$122,861.90	\$0.00	130.02 %
PARTICIPACIONES EJERCICIO 2021	\$45,548,617.00	-\$3,802,341.22	\$41,746,275.78	\$37,003,848.77	\$37,003,848.77	\$0.00	88.63 %
FONDO GENERAL DE PARTICIPACIONES 2021	\$29,211,532.00	-\$2,767,239.00	\$26,444,293.00	\$20,960,485.11	\$20,960,485.11	\$0.00	79.26 %
FONDO DE FOMENTO MUNICIPAL 2021	\$12,769,193.00	-\$439,590.00	\$12,329,603.00	\$11,240,898.32	\$11,240,898.32	\$0.00	91.16 %
FONDO DE FISCALIZACIÓN Y RECAUDACIÓN 2021	\$1,219,336.00	-\$161,866.00	\$1,057,470.00	\$829,996.29	\$829,996.29	\$0.00	78.48 %
FONDO DE COMPENSACIÓN ISAN 2021	\$49,633.00	-\$5,441.00	\$44,192.00	\$40,508.97	\$40,508.97	\$0.00	91.66 %
IEPS-TABACOS 2021	\$760,147.00	-\$320,746.00	\$439,401.00	\$385,470.53	\$385,470.53	\$0.00	87.72 %
IEPS-GASOLINAS 2021	\$1,311,429.00	-\$144,303.00	\$1,167,126.00	\$745,752.94	\$745,752.94	\$0.00	63.89 %
ISAN 2021	\$227,347.00	-\$65,649.00	\$161,698.00	\$253,223.63	\$253,223.63	\$0.00	156.60 %
FONDO DE ESTABILIZACION FEIEF 2021	\$0.00	\$102,492.78	\$102,492.78	\$309,662.39	\$309,662.39	\$0.00	302.13 %
IMPUESTO SOBRE LA RENTA 2021	\$0.00	\$0.00	\$0.00	\$2,075,836.00	\$2,075,836.00	\$0.00	0.00 %
ISR POR ENAJENACION DE BIENES INMUEBLES 2021	\$0.00	\$0.00	\$0.00	\$162,014.59	\$162,014.59	\$0.00	0.00 %
82 Aportaciones	\$38,466,770.00	-\$467,643.55	\$37,999,126.45	\$35,881,825.20	\$35,881,825.20	\$0.00	94.42 %
APORTACIONES EJERCICIO 2021	\$38,466,770.00	-\$467,643.55	\$37,999,126.45	\$35,881,825.20	\$35,881,825.20	\$0.00	94.42 %
FAISM 2021	\$12,747,470.00	-\$155,957.98	\$12,591,512.02	\$12,591,512.00	\$12,591,512.00	\$0.00	99.99 %
FORTAMUN 2021	\$25,719,300.00	-\$311,685.57	\$25,407,614.43	\$23,290,313.20	\$23,290,313.20	\$0.00	91.66 %
83 Convenios	\$0.00	\$0.00	\$0.00	\$2,220,117.85	\$2,220,117.85	\$0.00	0.00 %
CONVENIOS 2021	\$0.00	\$0.00	\$0.00	\$2,220,117.85	\$2,220,117.85	\$0.00	0.00 %
PROAGUA 2021	\$0.00	\$0.00	\$0.00	\$2,220,117.85	\$2,220,117.85	\$0.00	0.00 %
84 Incentivos Derivados de la Colaboración Fiscal	\$2,700.00	\$0.00	\$2,700.00	\$0.00	\$0.00	\$0.00	0.00 %
MULTAS IMPUESTAS POR AUTORIDADES ADMINISTRATIVAS	\$2,700.00	\$0.00	\$2,700.00	\$0.00	\$0.00	\$0.00	0.00 %
MULTAS FEDERALES NO FISCALES	\$2,700.00	\$0.00	\$2,700.00	\$0.00	\$0.00	\$0.00	0.00 %
Total	\$94,585,075.78	-\$4,175,490.43	\$90,409,585.35	\$85,113,987.57	\$85,113,987.57	\$0.00	94.14 %



Fuente de Ingresos	Ley de Ingresos Estimada	Ampliaciones / (Reducciones)	Ley de Ingresos Modificada	Ingresos Devengados	Ingresos Recaudados	Devengado Por Recaudar	Avance de Recaudación (Recaudación / Estimación)
--------------------	--------------------------	------------------------------	----------------------------	---------------------	---------------------	------------------------	--



AYUNTAMIENTO
2020-2024
PROFR. RICARDO JOSUE OLGUIN PARDO
PRESIDENTE MUNICIPAL CONSTITUCIONAL

[Handwritten Signature]

L.C.E. SANDRA LOPEZ SERRANO
TESORERA MUNICIPAL



2020-2024



[Handwritten Signature]

PROFRA. AIDA OLVERA PERCASTEGUI
SÍNDICO PROCURADOR
AYUNTAMIENTO
2020 - 2024



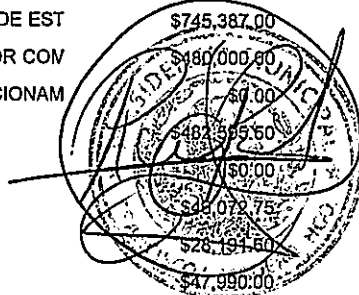
MUNICIPIO DE FRANCISCO I. MADERO, HIDALGO
HIDALGO

Estado Analítico de Ingresos Presupuestales
Al 31/oct./2021

Usu: supervisor
Rep: rptEstadoPresupuestoIngresos

Fecha y hora de Impresión | 05/ene./2022
03:19 p. m.

Fuente de Ingresos	Ley de Ingresos Estimada	Ampliaciones / (Reducciones)	Ley de Ingresos Modificada	Ingresos Devengados	Ingresos Recaudados	Devengado Por Recaudar	Avance de Recaudación (Recaudación / Estimación)
11 <u>Impuestos sobre los Ingresos</u>	\$201,036.00	\$0.00	\$201,036.00	\$3,520.00	\$3,520.00	\$0.00	1.75 %
IMPUESTO SOBRE JUEGOS, ESPECTACULOS PUBLICO	\$150,000.00	\$0.00	\$150,000.00	\$0.00	\$0.00	\$0.00	0.00 %
IMPUESTO A COMERCIOS AMBULANTES	\$51,036.00	\$0.00	\$51,036.00	\$3,520.00	\$3,520.00	\$0.00	6.89 %
12 <u>Impuestos sobre el patrimonio</u>	\$1,363,215.75	\$0.00	\$1,363,215.75	\$2,601,183.12	\$2,601,183.12	\$0.00	190.81 %
IMPUESTO PREDIAL	\$1,305,693.75	\$0.00	\$1,305,693.75	\$1,946,066.00	\$1,946,066.00	\$0.00	149.04 %
PREDIAL URBANOS	\$1,000,000.00	\$0.00	\$1,000,000.00	\$1,317,284.50	\$1,317,284.50	\$0.00	131.72 %
PREDIAL RUSTICOS	\$290,000.00	\$0.00	\$290,000.00	\$600,094.00	\$600,094.00	\$0.00	206.92 %
PREDIAL EJIDAL	\$15,693.75	\$0.00	\$15,693.75	\$28,687.50	\$28,687.50	\$0.00	182.79 %
TRASLADO DE DOMINIO	\$57,522.00	\$0.00	\$57,522.00	\$655,117.12	\$655,117.12	\$0.00	1,138.89 %
TRASLADO DE DOMINIO	\$57,522.00	\$0.00	\$57,522.00	\$655,117.12	\$655,117.12	\$0.00	1,138.89 %
17 <u>Accesorios de Impuestos</u>	\$1,958,331.10	\$0.00	\$1,958,331.10	\$1,146,363.00	\$1,146,363.00	\$0.00	58.53 %
RECARGOS IMPUESTO PREDIAL	\$127,809.80	\$0.00	\$127,809.80	\$259,626.00	\$259,626.00	\$0.00	203.13 %
REZAGOS IMPUESTO PREDIAL	\$1,830,521.30	\$0.00	\$1,830,521.30	\$886,737.00	\$886,737.00	\$0.00	48.44 %
41 <u>Derechos por el uso, goce, aprovechamiento o explotación</u>	\$822,703.00	\$0.00	\$822,703.00	\$255,480.00	\$255,480.00	\$0.00	31.05 %
PUESTOS FIJOS EN MERCADOS CONSTRUIDOS *INHAI	\$82,679.00	\$0.00	\$82,679.00	\$0.00	\$0.00	\$0.00	0.00 %
PUESTOS SEMIFIJOS EN PLAZAS, CALLES O TERRENC	\$648,655.00	\$0.00	\$648,655.00	\$0.00	\$0.00	\$0.00	0.00 %
SERVICIO Y USO DE PANTEONES	\$0.00	\$0.00	\$0.00	\$255,480.00	\$255,480.00	\$0.00	0.00 %
ARRENDAMIENTO DE BIENES PROPIEDAD DEL MUNICI	\$91,369.00	\$0.00	\$91,369.00	\$0.00	\$0.00	\$0.00	0.00 %
43 <u>Derechos por prestación de servicios</u>	\$5,234,682.50	\$0.00	\$5,234,682.50	\$3,446,145.94	\$3,446,145.94	\$0.00	65.83 %
COPIAS DE DOCUMENTOS EXISTENTES EN LOS ARCH	\$3,000.00	\$0.00	\$3,000.00	\$600,079.00	\$600,079.00	\$0.00	20,002.63 %
OTROS CONCEPTOS DE CERTIFICACIONES, CONSTAN	\$0.00	\$0.00	\$0.00	\$155,132.50	\$155,132.50	\$0.00	0.00 %
PERMISOS DE CONSTRUCCION, RECONSTRUCCION Y	\$140,424.00	\$0.00	\$140,424.00	\$158,609.50	\$158,609.50	\$0.00	112.95 %
ALINEAMIENTO, DESLINDE Y NOMENCLATURA	\$135,000.00	\$0.00	\$135,000.00	\$2,629.00	\$2,629.00	\$0.00	1.94 %
AUTORIZACIÓN DE PERITOS EN OBRAS PARA CONST	\$5,000.00	\$0.00	\$5,000.00	\$0.00	\$0.00	\$0.00	0.00 %
USO DOMESTICO DE DRENAJE Y ALCANTARILLADO	\$10,000.00	\$0.00	\$10,000.00	\$325,389.30	\$325,389.30	\$0.00	3,253.89 %
EXPEDICION DE PLACA DE FUNCIONAMIENTO DE EST	\$745,387.00	\$0.00	\$745,387.00	\$545,993.92	\$545,993.92	\$0.00	73.24 %
LICENCIAS, PERMISOS O AUTORIZACIONES POR COM	\$480,000.00	\$0.00	\$480,000.00	\$1,000.00	\$1,000.00	\$0.00	0.20 %
REVALIDACION ANUAL DE LICENCIAS DE FUNCIONAM	\$0.00	\$0.00	\$0.00	\$242,099.00	\$242,099.00	\$0.00	0.00 %
USO DOMESTICO DE AGUA POTABLE	\$482,597.50	\$0.00	\$482,597.50	\$408,175.50	\$408,175.50	\$0.00	84.57 %
USO COMERCIAL DE AGUA POTABLE	\$0.00	\$0.00	\$0.00	\$12,864.00	\$12,864.00	\$0.00	0.00 %
REGISTRO DE NACIMIENTO	\$0,079.75	\$0.00	\$0,079.75	\$3,568.50	\$3,568.50	\$0.00	7.74 %
REGISTRO DE MATRIMONIO	\$28,191.60	\$0.00	\$28,191.60	\$66,810.00	\$66,810.00	\$0.00	236.98 %
CERTIFICADO DE DEFUNCION	\$47,990.00	\$0.00	\$47,990.00	\$55,124.00	\$55,124.00	\$0.00	114.86 %





2020-2024

2020-2024

2020-2024

Fuente de Ingresos	Ley de Ingresos Estimada	Ampliaciones / (Reducciones)	Ley de Ingresos Modificada	Ingresos Devengados	Ingresos Recaudados	Devengado Por Recaudar	Avance de Recaudación (Recaudación / Estimación)
OTROS CONCEPTOS DE REGISTRO CIVIL	\$21,248.65	\$0.00	\$21,248.65	\$57,678.05	\$57,678.05	\$0.00	271.44 %
REALIZACION Y EXPEDICION DE AVALUOS CATASTRAI	\$646,728.00	\$0.00	\$646,728.00	\$604,624.00	\$604,624.00	\$0.00	93.48 %
CONSTANCIAS EN GENERAL	\$1,863,441.50	\$0.00	\$1,863,441.50	\$164,009.23	\$164,009.23	\$0.00	8.80 %
SERVICIO DE LIMPIA	\$12,000.00	\$0.00	\$12,000.00	\$0.00	\$0.00	\$0.00	0.00 %
PARTICIPACION EN CONCURSOS, LICITACIONES DE OI	\$360,510.00	\$0.00	\$360,510.00	\$0.00	\$0.00	\$0.00	0.00 %
SERVICIO Y USO DE PANTEONES	\$148,793.50	\$0.00	\$148,793.50	\$13,935.00	\$13,935.00	\$0.00	9.36 %
LICENCIAS PARA COLOCACION Y EMISION DE ANUNCI	\$4,000.00	\$0.00	\$4,000.00	\$3,323.50	\$3,323.50	\$0.00	83.08 %
LICENCIA POR SERVICIO DE ESTACIONAMIENTO Y PEI	\$50,000.00	\$0.00	\$50,000.00	\$0.00	\$0.00	\$0.00	0.00 %
RELACIONADOS CON EL DESARROLLO URBANO	\$4,300.00	\$0.00	\$4,300.00	\$0.00	\$0.00	\$0.00	0.00 %
REVALIDACION DE PLACA DE FUNCIONAMIENTO DE E	\$0.00	\$0.00	\$0.00	\$15,978.00	\$15,978.00	\$0.00	0.00 %
SUPERVISION DE OBRA PUBLICA	\$0.00	\$0.00	\$0.00	\$7,423.94	\$7,423.94	\$0.00	0.00 %
EXPEDICION DE DICTAMEN DE IMPACTO AMBIENTAL \	\$0.00	\$0.00	\$0.00	\$1,700.00	\$1,700.00	\$0.00	0.00 %
45 <u>Accesorios de Derechos</u>	\$290,614.40	\$0.00	\$290,614.40	\$285,922.00	\$285,922.00	\$0.00	98.38 %
RECARGOS AGUA POTABLE	\$5,959.20	\$0.00	\$5,959.20	\$1,658.00	\$1,658.00	\$0.00	27.82 %
REZAGOS AGUA POTABLE	\$284,655.20	\$0.00	\$284,655.20	\$284,264.00	\$284,264.00	\$0.00	99.86 %
51 <u>Productos</u>	\$0.00	\$0.00	\$0.00	\$445,675.00	\$445,675.00	\$0.00	0.00 %
ARRENDAMIENTO DE BIENES MUEBLES E INMUEBLES	\$0.00	\$0.00	\$0.00	\$445,675.00	\$445,675.00	\$0.00	0.00 %
USO DE PLAZAS Y PISOS EN LAS CALLES, PASAJES Y	\$0.00	\$0.00	\$0.00	\$275,899.00	\$275,899.00	\$0.00	0.00 %
LOCALES SITUADOS EN EL INTERIOR Y EXTERIOR DE	\$0.00	\$0.00	\$0.00	\$169,776.00	\$169,776.00	\$0.00	0.00 %
61 <u>Aprovechamientos</u>	\$696,356.00	\$0.00	\$696,356.00	\$857,536.18	\$857,536.18	\$0.00	123.14 %
61-02 <u>MULTAS</u>	\$227,806.00	\$0.00	\$227,806.00	\$203,147.50	\$203,147.50	\$0.00	89.17 %
MULTAS ADMINISTRATIVAS IMPUESTAS POR EL MUN	\$227,806.00	\$0.00	\$227,806.00	\$203,147.50	\$203,147.50	\$0.00	89.17 %
61-05 <u>APROVECHAMIENTOS PROVENIENTES DE OBRAS PÚBLI</u>	\$152,797.00	\$0.00	\$152,797.00	\$211,343.35	\$211,343.35	\$0.00	138.31 %
APROVECHAMIENTOS PROVENIENTES DE OBRAS PU	\$0.00	\$0.00	\$0.00	\$177,943.35	\$177,943.35	\$0.00	0.00 %
APORTACIONES DE BENEFICIARIOS DE OBRA	\$0.00	\$0.00	\$0.00	\$33,400.00	\$33,400.00	\$0.00	0.00 %
CONCURSO O LICITACION DE OBRA	\$50,000.00	\$0.00	\$50,000.00	\$0.00	\$0.00	\$0.00	0.00 %
SUPERVISION DE OBRA PÚBLICA	\$102,797.00	\$0.00	\$102,797.00	\$0.00	\$0.00	\$0.00	0.00 %
61-09 <u>OTROS APROVECHAMIENTOS</u>	\$315,753.00	\$0.00	\$315,753.00	\$443,045.33	\$443,045.33	\$0.00	140.31 %
APROVECHAMIENTOS DIVERSOS	\$0.00	\$0.00	\$0.00	\$443,045.33	\$443,045.33	\$0.00	0.00 %
HERENCIAS Y DONATIVOS AL MUNICIPIO	\$315,753.00	\$0.00	\$315,753.00	\$0.00	\$0.00	\$0.00	0.00 %
81 <u>Participaciones</u>	\$45,707,847.00	\$0.00	\$45,707,847.00	\$33,943,541.68	\$33,943,541.68	\$0.00	81.12 %
PARTICIPACIONES EJERCICIOS ANTERIORES	\$0.00	\$94,494.34	\$94,494.34	\$131,433.90	\$131,433.90	\$0.00	139.09 %
FONDO GENERAL DE PARTICIPACIONES 2020	\$0.00	\$0.00	\$0.00	\$8,572.00	\$8,572.00	\$0.00	0.00 %



MUNICIPIO DE FRANCISCO I. MADERO, HIDALGO
HIDALGO

Estado Analítico de Ingresos Presupuestales
Al 31/oct./2021

Fecha y 05/ene./2022

hora de Impresión 03:19 p. m.

Utr: supervisor
Rep: rptEstadoPresupuestoIngresos

Fuente de Ingresos	Ley de Ingresos Estimada	Ampliaciones / (Reducciones)	Ley de Ingresos Modificada	Ingresos Devengados	Ingresos Recaudados	Devengado Por Recaudar	Avance de Recaudación (Recaudación / Estimación)
FONDO DE FISCALIZACIÓN Y RECAUDACIÓN 2020	\$0.00	\$94,494.34	\$94,494.34	\$122,861.90	\$122,861.90	\$0.00	130.02 %
PARTICIPACIONES EJERCICIO 2021	\$45,548,617.00	-\$3,802,341.22	\$41,746,275.78	\$33,812,107.78	\$33,812,107.78	\$0.00	80.99 %
FONDO GENERAL DE PARTICIPACIONES 2021	\$29,211,532.00	-\$2,767,239.00	\$26,444,293.00	\$19,206,286.03	\$19,206,286.03	\$0.00	72.62 %
FONDO DE FOMENTO MUNICIPAL 2021	\$12,769,193.00	-\$439,590.00	\$12,329,603.00	\$10,244,303.96	\$10,244,303.96	\$0.00	83.08 %
FONDO DE FISCALIZACIÓN Y RECAUDACIÓN 2021	\$1,219,336.00	-\$161,866.00	\$1,057,470.00	\$785,488.30	\$785,488.30	\$0.00	74.27 %
FONDO DE COMPENSACIÓN ISAN 2021	\$49,633.00	-\$5,441.00	\$44,192.00	\$36,826.34	\$36,826.34	\$0.00	83.33 %
IEPS-TABACOS 2021	\$760,147.00	-\$320,746.00	\$439,401.00	\$347,445.86	\$347,445.86	\$0.00	79.07 %
IEPS-GASOLINAS 2021	\$1,311,429.00	-\$144,303.00	\$1,167,126.00	\$682,331.54	\$682,331.54	\$0.00	58.46 %
ISAN 2021	\$227,347.00	-\$65,649.00	\$161,698.00	\$230,175.57	\$230,175.57	\$0.00	142.34 %
FONDO DE ESTABILIZACION FEIEF 2021	\$0.00	\$102,492.78	\$102,492.78	\$309,662.39	\$309,662.39	\$0.00	302.13 %
IMPUESTO SOBRE LA RENTA 2021	\$0.00	\$0.00	\$0.00	\$1,928,854.00	\$1,928,854.00	\$0.00	0.00 %
ISR POR ENAJENACION DE BIENES INMUEBLES 2021	\$0.00	\$0.00	\$0.00	\$40,733.79	\$40,733.79	\$0.00	0.00 %
82 <u>Aportaciones</u>	\$38,466,770.00	-\$467,643.55	\$37,999,126.45	\$33,764,526.00	\$33,764,526.00	\$0.00	88.85 %
APORTACIONES EJERCICIO 2021	\$38,466,770.00	-\$467,643.55	\$37,999,126.45	\$33,764,526.00	\$33,764,526.00	\$0.00	88.85 %
FAISM 2021	\$12,747,470.00	-\$155,957.98	\$12,591,512.02	\$12,591,514.00	\$12,591,514.00	\$0.00	100.00 %
FORTAMUN 2021	\$25,719,300.00	-\$311,685.57	\$25,407,614.43	\$21,173,012.00	\$21,173,012.00	\$0.00	83.33 %
83 <u>Convenios</u>	\$0.00	\$0.00	\$0.00	\$2,220,117.85	\$2,220,117.85	\$0.00	0.00 %
CONVENIOS 2021	\$0.00	\$0.00	\$0.00	\$2,220,117.85	\$2,220,117.85	\$0.00	0.00 %
PROAGUA 2021	\$0.00	\$0.00	\$0.00	\$2,220,117.85	\$2,220,117.85	\$0.00	0.00 %
84 <u>Incentivos Derivados de la Colaboración Fiscal</u>	\$2,700.00	\$0.00	\$2,700.00	\$0.00	\$0.00	\$0.00	0.00 %
MULTAS IMPUESTOS POR AUTORIDADES ADMINISTRATIVAS	\$2,700.00	\$0.00	\$2,700.00	\$0.00	\$0.00	\$0.00	0.00 %
MULTAS FEDERALES SIN INTERESTES	\$2,700.00	\$0.00	\$2,700.00	\$0.00	\$0.00	\$0.00	0.00 %
Total	\$94,585,025.75	-\$4,175,490.43	\$90,409,535.32	\$78,970,010.77	\$78,970,010.77	\$0.00	87.34 %

AYUNTAMIENTO FRANCISCO I. MADERO, HIDALGO
RICHARDO JOSUE OLGUIN PARDO
PRESIDENTE MUNICIPAL CONSTITUCIONAL

L.C.E. SANDRA LOPEZ SERRANO
TESORERA MUNICIPAL



AYUNTAMIENTO FRANCISCO I. MADERO, HIDALGO
PROFRA. AIDA OLIVERA PERCASATEGUI
SINDICO PROCURADOR

